



Scoliological.ru

ПРОТЕЗНО-ОРТОПЕДИЧЕСКИЙ ЦЕНТР

Протезно-ортопедический центр «Сколиолоджик.ру»



Наш опыт и история


Цифры и факты:

- ▶ Более 8 000 пациентов, начиная с 2006 г.
- ▶ Более 20 000 индивидуальных корсетов, более 2 000 ортезов.
- ▶ Снабжено протезми более 1 500 человек.
- ▶ Начиная с 2016 года выполнено 484 государственных контракта с ФСС РФ.
- ▶ Изделия изготавливаются на оборудовании собственного производства.
- ▶ В команде “Scoliologic” работают и постоянно совершенствуются опытные врачи, техники, инженеры-протезисты, а также мануальные терапевты и врачи ЛФК.

История:

- ▶ 2006 г. – Основание Леиным Г.А. и Гусевым М.Г отдела ортезирования на базе института им. Альбрехта.
- ▶ 2008 г. – Посещение и одобрение центра основоположником метода активной коррекции сколиоза Жаном Жаком Шено.
- ▶ 2012 г. – Начало производства протезов верхних конечностей.
- ▶ 2014 г. – Начало производства протезов нижних конечностей.
- ▶ 2015 г. – Переезд компании в собственное отдельное здание по адресу СПб, ул. Стасовой 1Б.
- ▶ 2016 г. – Внедрение в производство роботизированной техники.

Наши специалисты:



Генеральный директор
к.м.н.
Леин Григорий Аркадьевич



к.м.н.
Гусев Максим Геннадьевич



к.м.н.
Павлов Иван Викторович

Терапия с помощью активно-корректирующих корсетов

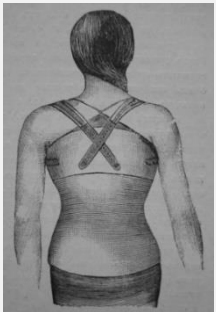


Восстановление функций!

- Обеспечивают трехплоскостную коррекцию дуг деформации позвоночника и удержание достигнутой коррекции завершения периода роста позвоночника.


Защита от прогрессирования!

- Активно препятствуют естественному прогрессированию деформации в периоде роста позвоночника.



Улучшение косметики тела и эмоционального состояния пациента!

- Обеспечивают выраженное улучшение баланса и симметрии туловища.

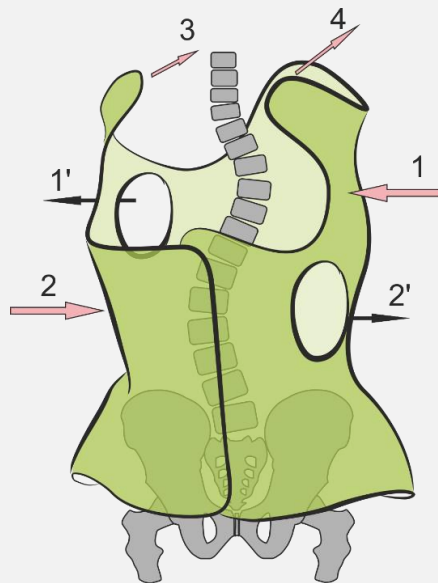


Помогать пациентам с искривлениями позвоночника стремились с древних времена, но действительно впечатляющих результатов впервые смог добиться отставной военный врач **Жан Жак Шено** в начале 70х годов прошлого столетия.

Он понял, что **недостаточно только зафиксировать тело пациента**, но нужно оказывать постоянное воздействие и изобрел **индивидуальный активно-корректирующий корсет!** В основе конструкции – оказание воздействия на выпуклые участки деформированного тела и формирование зон свободного пространства для втянутых отделов.

За последние 40 лет терапия при помощи **активно-корректирующих жестких корсетов** стала фактическим стандартом помощи больным сколиозом во многих странах и ведущей рекомендацией при сколиозе по всему миру!

Активно-корректирующий корсет по методу Жана Жака Шено. Механизм действия.



Пассивный механизм

Обеспечивается за счет **избирательного** давления на области патологических искривлений туловища и наличия зон разгрузок, где имеются отверстия, не соприкасающиеся с телом пациента, чтобы тело пациента свободно выпрямлялось в заданном направлении

Активный механизм

Обусловлен активным движением в корсете и правильным дыхательным процессом в корсете

Получается, что пациент носит корсет постоянно не менее 18 часов в сутки, задавая правильную траекторию роста тела, даже в ночное время. **Таким образом, пациент получает активную терапию практически круглосуточно!**

Результаты корсетирования



Июль 2016

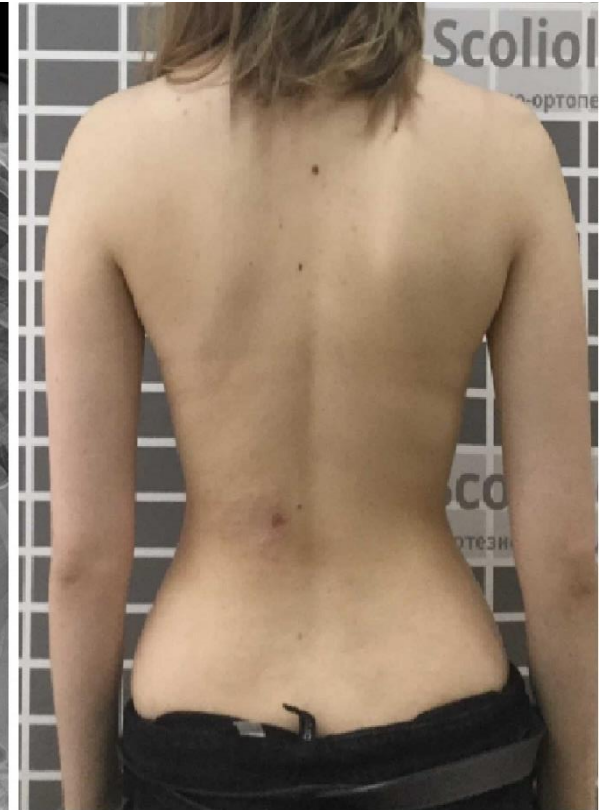


Октябрь 2018

Результаты корсетирования



Июль 2013



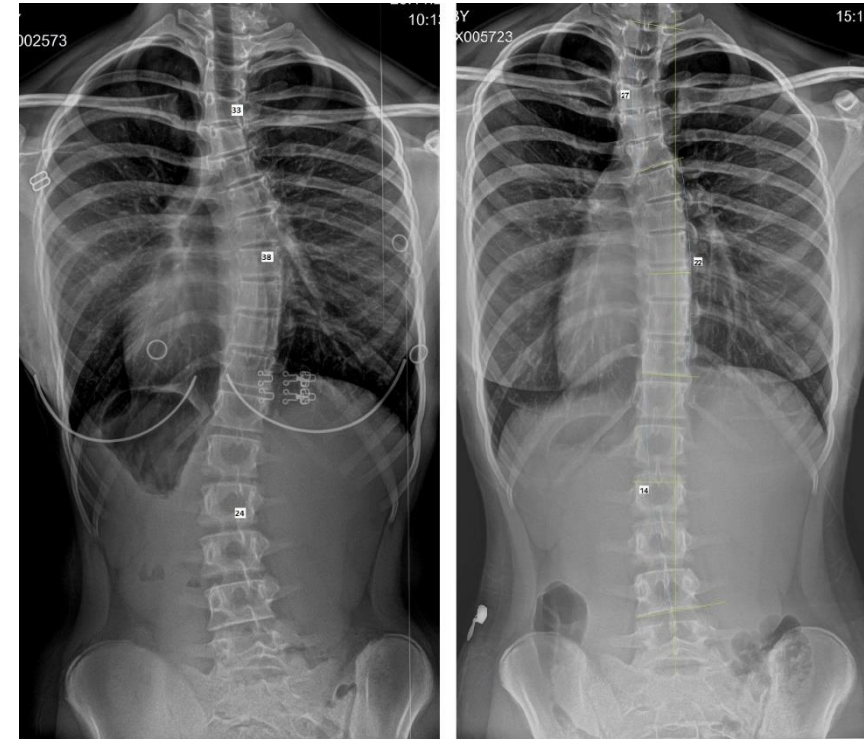
Июнь 2018

Результаты корсетирования



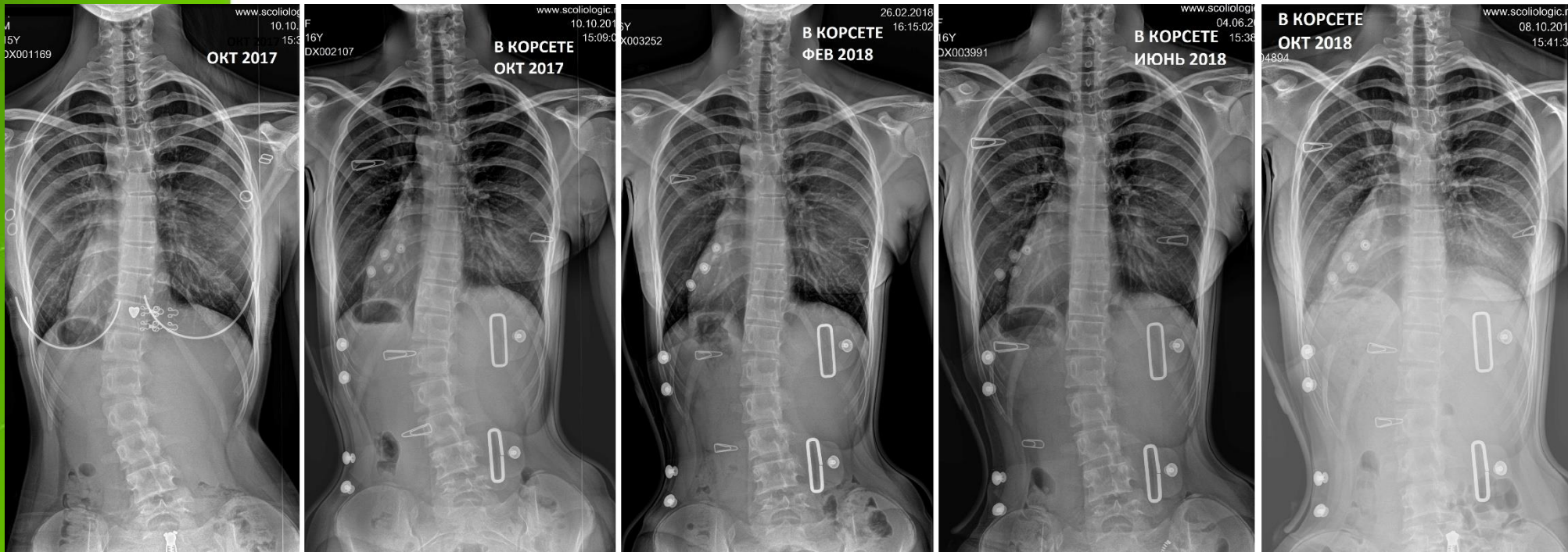
20.08.2018
38-64-29 градусов
10 лет

03.06.2019
30-43-20 градусов
11 лет



Результаты корсетирования


Динамика в корсете




Лечение сколиоза



Лечение сколиоза



Лечение компрессионного перелома



Протезирование нижних конечностей

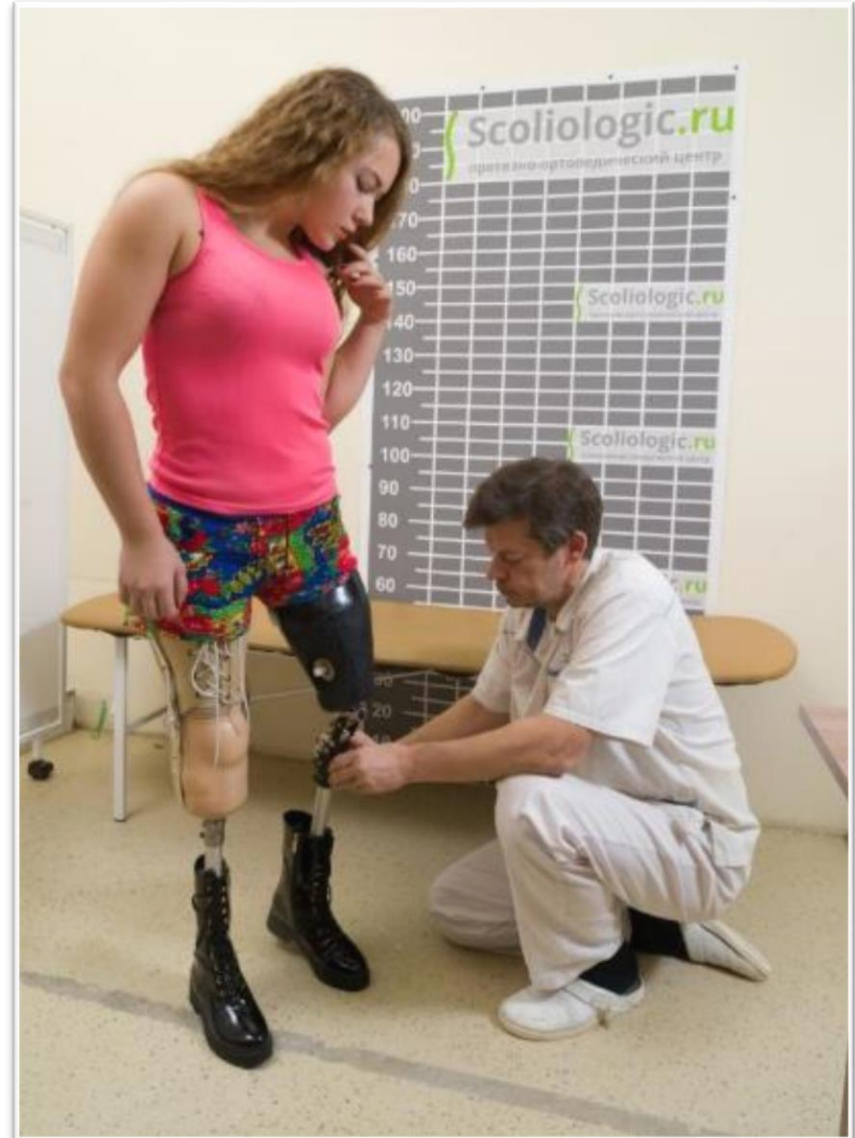
Культеприемная гильза Марло



При протезировании усечений на уровне бедра и голени в «Сколиолоджик.ру» используются вкладные комфортные гильзы из высокотемпературного силикона. В отличие от всех других технологий протезирования в данном варианте мышцы культи остаются внутри приемной гильзы свободными, что позволяет легче и дольше передвигаться, удобно сидеть и принимать различные позы (даже сесть на шпагат). Благодаря этому возрастает уровень двигательной активности и качество жизни человека.

Протезирование нижних конечностей

Протезирование бедра



Протезирование нижних конечностей

Протезирование бедра



Протезирование нижних конечностей

Протезирование голени



При протезировании голени специалисты «Сколиолоджик.ру» используют как классические «немецкие» формы полноконтактных приемных гильз, так и самые передовые технологии изготовления протезов с применением защитных полимерных лайнеров. При ампутациях голени по причине сосудистых заболеваний специалисты «Сколиолоджик.ру» предлагают использование систем активного формирования вакуума Harmony E2, также это идеальный выбор при ампутациях, связанных с сахарным диабетом.

Протезирование нижних конечностей

Протезирование голени



Протезирование нижних конечностей

Протезирование после вычленения бедра



Протезирование после вычленения бедра – это самый сложный вариант протезирования, так как в таких случаях искусственными шарнирами заменяются все крупные суставы нижней конечности.

В «Сколиолоджик.ру» для таких пациентов используются самые передовые технологии: вкладные мягкие гильзы из силикона, крепление пластиковыми защелками, несущие гильзы минимального веса из углекомпонитных материалов.

Протезирование нижних конечностей

Детское протезирование



Основная задача детского протезирования – вертикализация ребенка. Именно в вертикальном положении все внутренние системы работают в полной мере. Кроме того, протез помогает сохранить суставы в физиологически правильном положении.



Протезирование верхних конечностей

Протезы с внешним источником



Протезирование верхних конечностей

Протезы с внешним источником




Протезирование верхних конечностей

Рабочие протезы



Протезирование верхних конечностей

Рабочие протезы



Протезирование верхних конечностей

Вычленения в плечевом суставе



Протезирование верхних конечностей

Детское протезирование



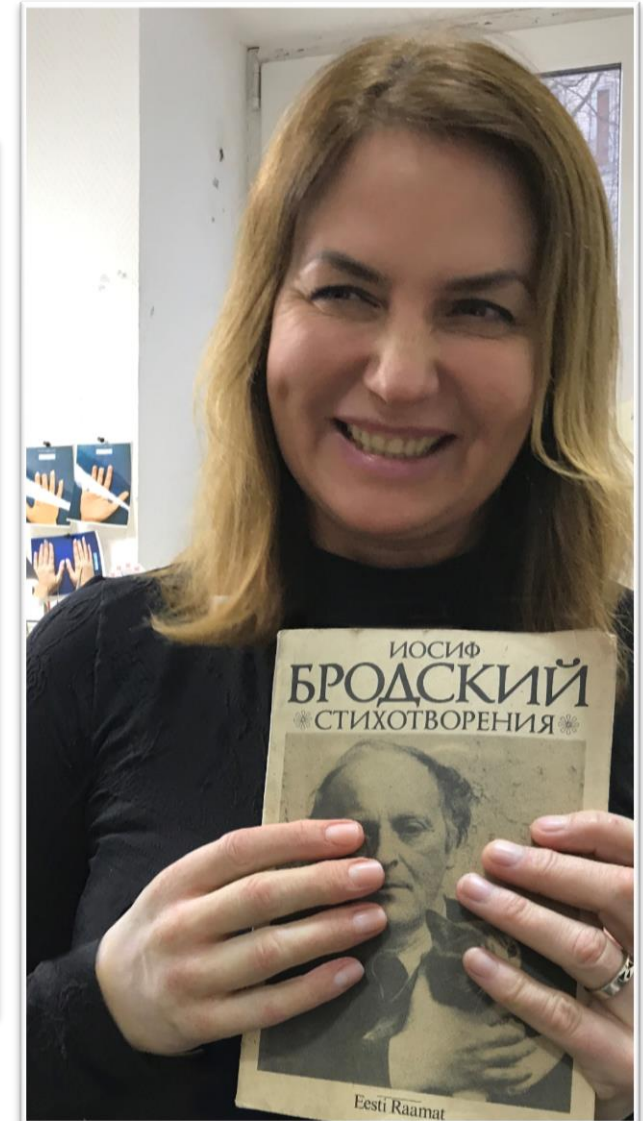
Протезирование верхних конечностей

Детское протезирование



Протезирование верхних конечностей

Индивидуальная косметика



Протезирование верхних конечностей

Готовые решения



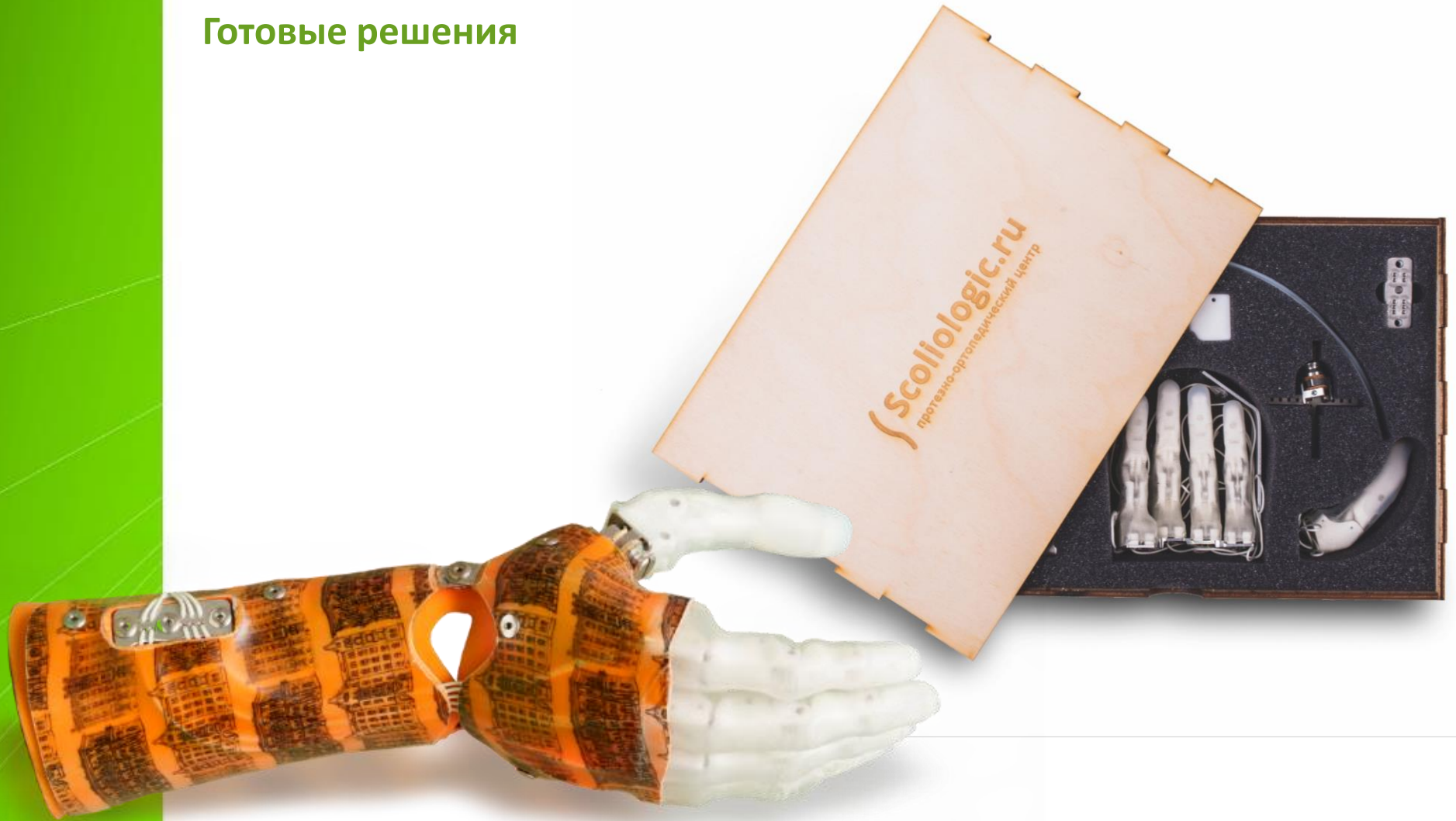
Протезирование верхних конечностей

Готовые решения



Протезирование верхних конечностей

Готовые решения



Ортезирование нижних конечностей

Аппарат на голеностопный сустав



Ортезирование нижних конечностей




Ортезирование нижних конечностей

Аппарат на всю ногу



Ортезирование нижних конечностей

Аппарат с двойным следом



Ортезирование

SWASH



Ортезирование

RGO



Новейшие технологии: 3D сканирование и моделирование, роботизированное производство



Наша цель – улучшение качества жизни пациентов!



«Сколиолоджик.ру»

195253 г. Санкт-Петербург,
ул. Стасовой, 1Б

тел./факс.: +7 (812) 385-77-79

тел.: 8 800 707-37-11

E-mail: priem@scoliologic.ru

сайт: scoliologic.ru

Instagram: [instagram.com/scoliologic.ru](https://www.instagram.com/scoliologic.ru)

Vkontakte: vk.com/scoliologic

Facebook: facebook.com/Scoliologic